

**Årsregnskap 2017
for**

Hjelmeland Samfunnshus og Teaterlag SA

Foretaksnr. 970346473

Resultatregnskap

	Note	2017	2016
DRIFTSINNEKTER OG DRIFTSKOSTNADER			
Driftsinntekter			
Salgsinntekt		115 984	225 179
Annen driftsinntekt		303 466	180 282
Sum driftsinntekter		419 450	405 462
Driftskostnader			
Varekostnad		27 962	85 789
Lønnskostnad	1	1 000	1 951
Avskrivning på varige driftsmidler	2	95 747	90 100
Annen driftskostnad		199 683	61 765
Sum driftskostnader		324 391	239 605
DRIFTSRESULTAT		95 059	165 857
FINANSINNEKTER OG FINANSKOSTNADER			
Finansinntekter			
Annen renteinntekt		194	110
Sum finansinntekter		194	110
Finanskostnader			
Annen rentekostnad		10	2 200
Sum finanskostnader		10	2 200
NETTO FINANSPOSTER		184	(2 090)
ORDINÆRT RES. FØR SKATTEKOSTNAD		95 243	163 767
ORDINÆRT RESULTAT		95 243	163 767
ÅRSRESULTAT		95 243	163 767
OVERF. OG DISPONERINGER			
Overføringer annen egenkapital		95 243	163 767
SUM OVERFØRINGER OG DISPONERINGER		95 243	163 767


Balanse pr. 31.12.2017


	Note	31.12.2017	31.12.2016
EIENDELER			
ANLEGGSMIDLER			
Varige driftsmidler			
Tomter, bygninger og annen fast eiendom	2	519 100	553 000
Driftsløsøre, inventar, verktøy, kontorm.	2	384 153	364 000
Sum varige driftsmidler		903 253	917 000
Finansielle anleggsmidler			
Investeringer i aksjer og andeler	3	10 000	10 000
Sum finansielle anleggsmidler		10 000	10 000
SUM ANLEGGSMIDLER		913 253	927 000
OMLØPSMIDLER			
Varer		29 300	6 300
Fordringer			
Kundefordringer		67 373	44 018
Andre kortsiktige fordringer		21 000	6 259
Sum fordringer		88 373	50 277
Bankinnskudd, kontanter o.l.	4	429 416	301 411
SUM OMLØPSMIDLER		547 089	357 988
SUM EIENDELER		1 460 343	1 284 988


Balanse pr. 31.12.2017

	Note	31.12.2017	31.12.2016
EGENKAPITAL OG GJELD			
EGENKAPITAL			
Innskutt egenkapital			
Annen innskutt egenkapital	5	375 002	375 002
Sum innskutt egenkapital		375 002	375 002
Opptjent egenkapital			
Annen opptjent egenkapital	6	957 983	862 740
Sum opptjent egenkapital		957 983	862 740
SUM EGENKAPITAL		1 332 985	1 237 742
GJELD			
KORTSIKTIG GJELD			
Leverandørgjeld		46 344	47 037
Skyldig offentlige avgifter		9 074	20
Annen kortsiktig gjeld		71 940	189
SUM KORTSIKTIG GJELD		127 358	47 246
SUM GJELD		127 358	47 246
SUM EGENKAPITAL OG GJELD		1 460 343	1 284 988


I styret for Hjelmeland Samfunnshus og Teaterlag SA
Hjelmeland, 07.06.2018


 Morten Hetland
 Fungerande styreleiar


 Judith Synnøve Svendsen
 Fungerande nestleiar


 Hilde Hauge
 Styremedlem


 Marianne Hausken Olsen
 Styremedlem


 Henrik Smith
 Styremedlem

Noter 2017

Regnskapsprinsipper

Årsregnskapet er satt opp i samsvar med regnskapslovens bestemmelser. Det er utarbeidet etter norske regnskapsstandarder for små foretak.

Følgende regnskapsprinsipp er anvendt:

Eiendeler bestemt til varige eie eller bruk er klassifisert som anleggsmidler. Varige driftsmidler er vurdert til historisk kostpris etter fradrag for avskrivninger. Avskrivningene er beregnet på grunnlag av kostpris og fordelt lineært over antatt økonomisk levetid.

Omløpsmidler og kortsiktig gjeld omfatter normalt poster som forfaller til betaling innen ett år etter balansedato.

Inntekt resultatføres på opptjeningstidspunktet. Salgstransaksjoner anses opptjent når varer er levert eller tjenesten ytet.

Omløpsmidler vurderes til laveste verdi av anskaffelseskost og antatt virkelig verdi. Investeringer i aksjer og andeler er oppført i henhold til kostmetoden.

Samvirket er ikke skattepliktig.

Noter 2017

Note 1 - Lønnskostnad

	I år	I fjor
Lønn	0	1 784
Arbeidsgiveravgift	0	167
Andre lønnsrelaterte ytelser	1 000	0
Totalt	1 000	1 951

Det er ikke utbetalt lønn eller godtgjørelse til daglig leder eller styret.

Laget har minimert bruken av deltidsansatte gjennom året, og utført administrasjon og arrangement på dugnad eller ved kjøp av innleide tjenester.

Laget er ikkje pliktig til å ha obligatorisk tjenestepensjon.

Note 2 - Avskrivning på varige driftsmidler

	Tomter, bygninger og annen fast eiendom	Driftsløsøre, inventar, verktøy, kontorm.	Sum
Anskaffelseskost pr. 1/1	1 694 684	1 680 893	3 375 577
+ Tilgang	0	82 000	82 000
- Avgang	0	0	0
Anskaffelseskost pr. 31/12	1 694 684	1 762 893	3 457 577
Akk. av/nedskr. pr 1/1	1 141 684	1 316 893	2 458 577
+ Ordinære avskrivninger	33 900	61 847	95 747
+ Avskr. på oppskrivning	0	0	0
- Tilbakeført avskrivning	0	0	0
+ Ekstraord nedskrivninger	0	0	0
Akk. av/nedskr. pr. 31/12	1 175 584	1 378 740	2 554 324
Balanseført verdi pr 31/12	519 100	384 153	903 253
Prosentats for ord.avskr	2-2	5-20	

Note 3 - Investeringer i aksjer og andeler

Laget eier 5 andeler i Norsk Frukt og Laksefestival. Andelene er bokført til kostpris.

Note 4 - Bankinnskudd, kontanter o.l.

Bankinnskudd og kontantbeholdning pr balansedato på kr 429.416 er i sin helhet frie midler.

Noter 2017

Note 5 - Andelskapital

Før 2016 hadde Hjelmeland Samfunnshus og Teaterlag SA 1.812 stk andeler a kr 200 pr stk, sum kr 362.400. I 2016 mottok laget ytterligere innbetaling på andelsbrev med kr 12.602. Total andelskapital per 31.12.2017 er kr 375.002

Note 6 - Annen egenkapital

	Aksjekapital / selskapskapital	Annen egenkapital	Sum egenkapital
Pr 1.1.	362 400	875 342	1 237 742
Tilført fra årsresultat	XXXX	95 243	95 243
Pr 31.12.	362 400	970 585	1 332 985